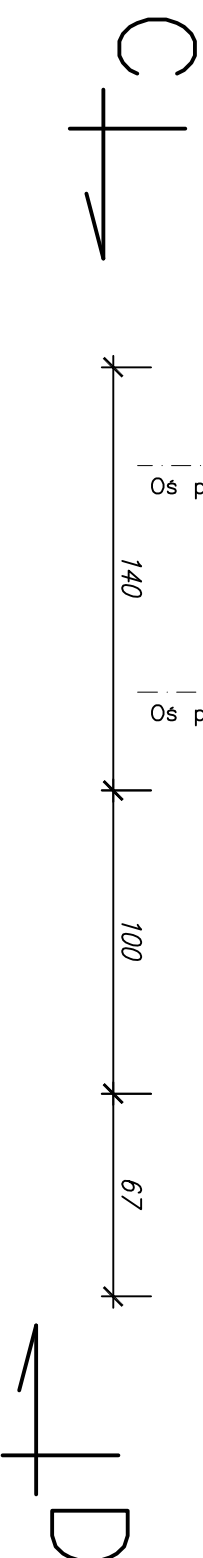
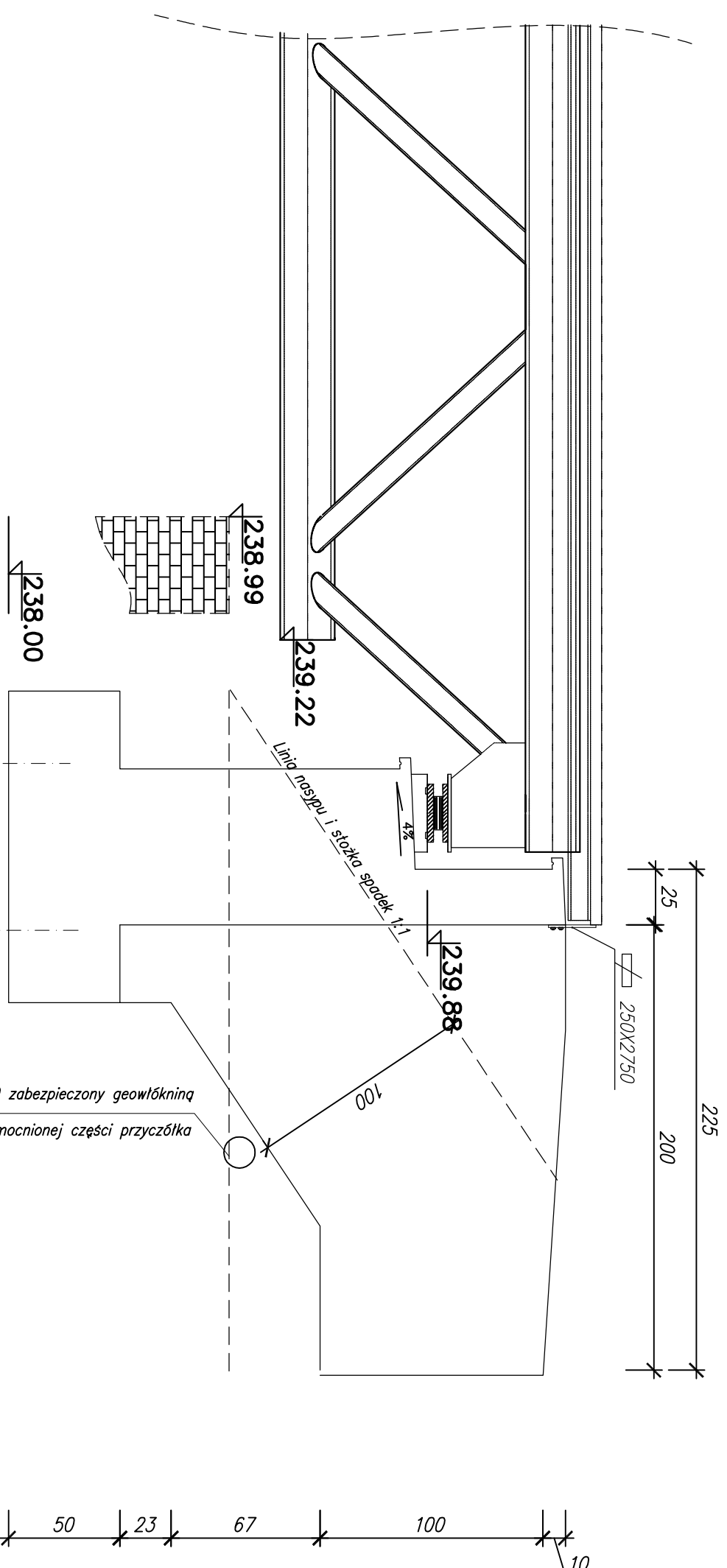
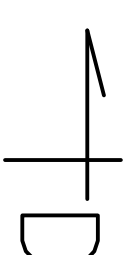
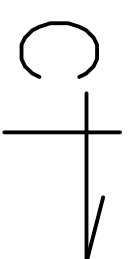


WIDOK Z BOKU PRZCZYÓŁEK B (STRONA PRAWA)

B-B

SKALA 1:25



WYMIARY: mm (chyba, że podano inaczej)

CTE
SIN
ORL
CENTRUM INŻYNIERII LĄDOWEJ
TENSO
ul. ŻEBRZTOWSKA 3, 50-942 Wrocław
tel./fax: 071/333 85 48, NIP: 755-073-747

Nazwa i adres obiektu budowlanego:
**BUDOWA RAMPY POMOSTU ŁĄCZĄCEGO TERENY BŁONIE
KAMIENIECKICH Z KOMPLEKSEM BOISK**

Typ: **RZĘDNE POSADOWIENIA**
Data: **listopad 2012**
Klasa: **K-12**

Stan: **1:25**

Wykonawca: WYKONAWCZY		Data: listopad 2012		Klasa: K-12	
Projektant: dr inż. Arkadiusz DRÓZDZ		Specjalność i nr uprawnień: konstr. - 82/02/Op		Podpis: _____	
Opracowanie: mjr inż. Szymon Piątkowski		Specjalność i nr uprawnień: _____		Podpis: _____	
Asystent: mjr inż. Marcin Tułeszka		Specjalność i nr uprawnień: _____		Podpis: _____	
Branża: MOSTOWA					
Sprawdzający: mjr inż. Jerzy Sylwestrak		Specjalność i nr uprawnień: konstr. - 6/02/Op		Podpis: _____	
Licencja oprogramowania: Autocad Civil3D SerialNo 347-069801**					

1. Warswta filtracyjna (grunt przepuszczalny za ścianą przyczółka) min. do drenu za przyczółkiem. Grunt od spodu zab. geowłókniną
2. Spadek drenu min 0.5%
3. Kąpinos zgodnie z rysunkiem przyczółka K-13.